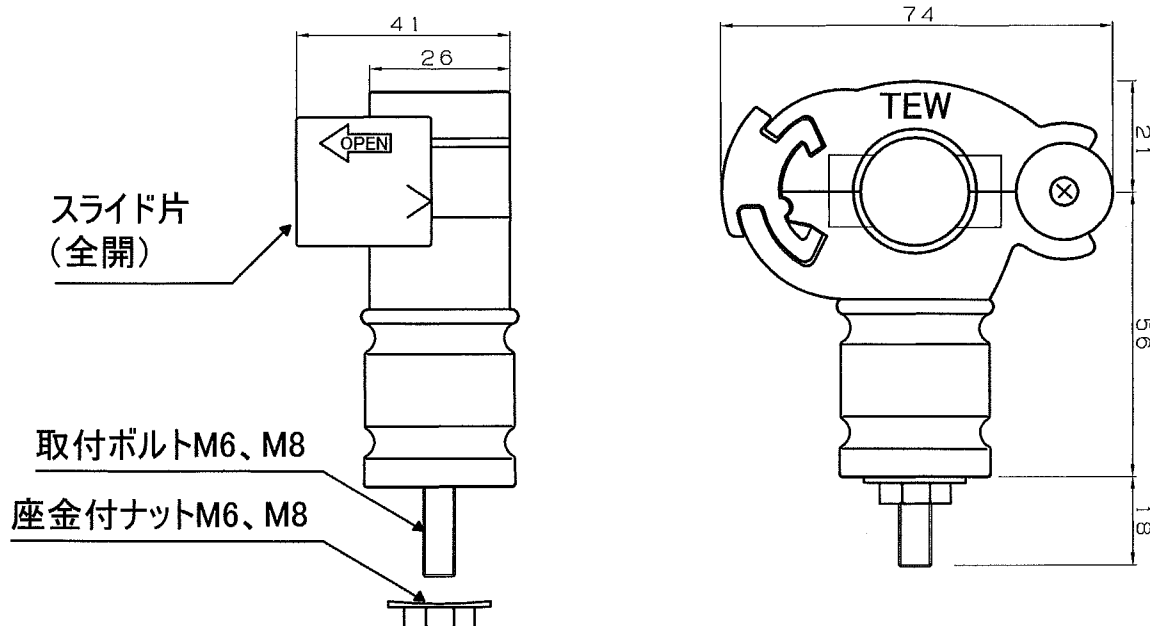


作成	照合	承認	仕 様 書	整理番号	1/2
井上	井上	加山		0806-101	
品名: TPN-A形高圧絶縁電線用支持物				2009年1月20日	
<p>1. 用 途 高圧絶縁電線の支持</p> <p>2. 準拠規格 JIS C4620 附属書3 電線支持物 キュービクル式非常電源専用受電設備認定規格適合品</p> <p>3. 形 式 TPN-A形の種類 取付け脚部ボルトはM8とM6の2種類があります。</p> <p>4. 定 格</p> <p>1) 定 格 AC 7.2kV</p> <p>2) 定格周波数 50/60Hz</p> <p>3) 商用周波耐電圧 22kV 1分間 (アダプタを使用して取り付けしたKIP電線の心線と取付金属板間)</p> <p>4) 雷インパルス耐電圧 60kV 正負 各15回 (アダプタを使用して取り付けしたKIP電線の心線と取付金属板間)</p> <p>5) 耐寒、耐熱性 -20～+90℃</p> <p>6) 機械的強度</p> <p> 曲げ耐荷重 980N以上</p> <p> 引張耐荷重 980N以上</p> <p>5. 材質 本体 : PP樹脂 黒色 スライド片 : ABS樹脂 黒色 ボルト、サラ型座金付ナット: 鉄 メッキ: 三価クロム</p> <p>6. 開口角度、外形寸法、治具(別紙仕様図面)</p> <p> 図-1 TPN-A開口角度</p> <p> 図-2 アダプタ外形寸法</p>					

外形図



TPN-A型と電線との仕様

電線とアダプタ対応表

型 式	電 線			アダプタ	
	電 線	種 類	仕上外形	No	R
TPN-A-2S	14mm ²	KIP	13 mm	2S	6.5 mm
TPN-A-3S	22	KIP	14	3S	7
TPN-A-4S	38	KIP	16	4S	8
TPN-A-5S	60	KIP	18	5S	9

開口部 120° 最大開放
開口部 90° ストッパー動作

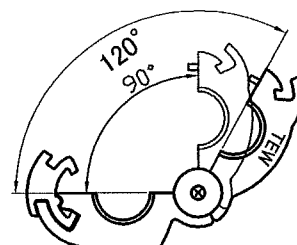
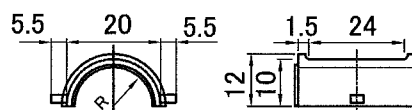


図-1 TPN-A開口角度

* 取り付けネジはM6、M8のいずれかを指定してください。



材質: エラストマー

図-2 アダプタ外形寸法

* ご注文の際は型式をご指定ください(専用アダプタ付)



泰和電気工業株式会社
TAIWA ELECTRIC INDUSTRIES CO., LTD.

本 社 〒105-0013 東京都港区浜松町2-6-8伸和ビル4F TEL03-3432-2521(代) FAX03-3432-2527
 浦 和 工 場 〒336-0022 埼玉県さいたま市南区白幡2-5-26 TEL048-861-3131(代) FAX048-862-1119
 名古屋出張所 〒455-0002 名古屋市港区東海通り3-7 TEL052-661-4100(代) FAX052-661-4107
 九州出張所 〒815-0032 福岡市南区塩原3-2-12 TEL092-511-0711(代) FAX092-552-8475
 札幌出張所 〒002-8008 札幌市北区太平8条7-4-8 TEL011-772-3424(代) FAX001-772-3424
 URL <http://www.taiwadenki.co.jp/> E-mail: webmaster@taiwadenki.co.jp

* お断りなく、寸法、仕様を変更することがありますので承ください。