

TP形高圧絶縁電線用支持物(屋内用) ●材質:PP樹脂 ●本体色:黒

TPN-A、TP-C形<キュービクル式非常電源専用受電設備認定規格適合品>

<特 長>

- 1.電線被覆全周が、アダプタ内径全面に密着し電線被覆を痛めることなく安全に保持できます。
- 2.電氣的絶縁度が非常に高く、且つ耐候性に特に優れております。
- 3.ナット・ボルトがインサートされているので、接地金属体と電線距離が充分確保されます。
- 4.外部圧力、周囲温度の高低による亀裂変形が殆どありません。
- 5.上部押えが回転構造になっていますから、作業が極めて容易で非常に能率的です。

<性能> JIS C4620キュービクル式高圧受電設備の電線支持物規定に適合

温度サイクル	高温(90℃)2時間……低温(-20℃)2時間 3回異常なし。
曲げ耐荷重	100kgf 異常なし。
商用周波耐電圧	22kV/1分 異常なし。
雷インパルス耐電圧	60kV正負 各15回 異常なし。 使用導体: TPN-AはKIP 38mm ² TP-CはKIP 100mm ²

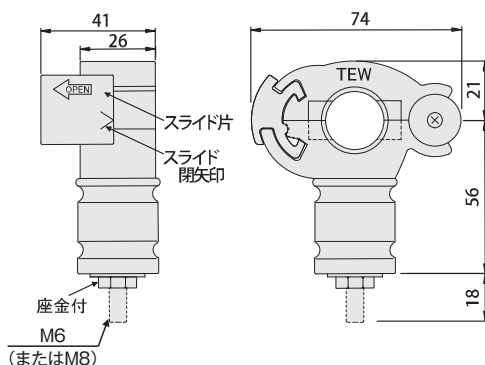
TPN-A形

1箱100個入り



認定キュービクル適合品

▼外形寸法図



- スライド片の操作のみで電線装着が可能です。作業時間の短縮改善にご活用下さい。

TPN-A形と電線との関係

(ご注文の際は形式をご指定ください。専用アダプタが付属します。)

形 式	電 線			ア ダ プ タ	
	サイズ	種 類	仕上外径	NO.	R
TPN-A-2S	14mm ²	KIP	13mm	2S	6.5
TPN-A-3S	22	〃	14	3S	7
TPN-A-4S	38	〃	16	4S	8
TPN-A-5S	60	〃	18	5S	9

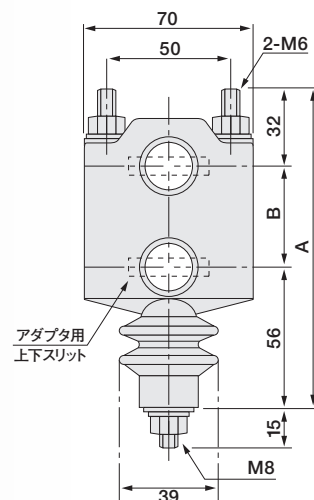
※取付ネジはM6とM8のいずれかを指定して下さい。
(指定がない場合はM6となります)

TP-W形

1箱50個入り



▼外形寸法図



- TP-W1形は電線相互間が20mm以上あるので異相電線2本の固定に使えます。
- TP-W2形は電線相互間が15~20mmとなるので異相電線には使えません。

TP-W形と電線との関係

(ご注文の際は形式をご指定ください。専用アダプタが付属します。)

形 式	A	B	電 線		アダプタ		
			サイズ (mm)	種類 仕上り外径	NO.	R	
TP-W1-2S	128	40	14	KIP	13	2S	6.5
TP-W1-3S			22		14	3S	7
TP-W1-4S			38		16	4S	8
TP-W1-5S			60		18	5S	9
TP-W1-6			100		21	不 要	
TP-W2-2S	113	25	14		13	2S	6.5
TP-W2-3S			22		14	3S	7
TP-W2-4S			38		16	4S	8
TP-W2-5S			60		18	5S	9
TP-W2-6			100		21	不 要	

※認定キュービクルには使用できません。

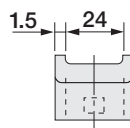
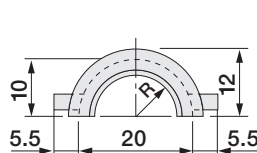
■アダプタ (TPN-A形用/TP-W形用)

1袋各50組(100個)入り



▼外形寸法図

- 材質: エラストマー



アダプタR寸法			
TP-W1-2S	6.5	TP-W2-2S	6.5
TP-W1-3S	7	TP-W2-3S	7
TP-W1-4S	8	TP-W2-4S	8
TP-W1-5S	9	TP-W2-5S	9
TP-W1-6	不要	TP-W2-6	不要
アダプタR寸法			
TPN-A-2S	6.5	TP-W2-2S	6.5
TPN-A-3S	7	TP-W2-3S	7
TPN-A-4S	8	TP-W2-4S	8
TPN-A-5S	9	TP-W2-5S	9
		TP-W2-6	不要

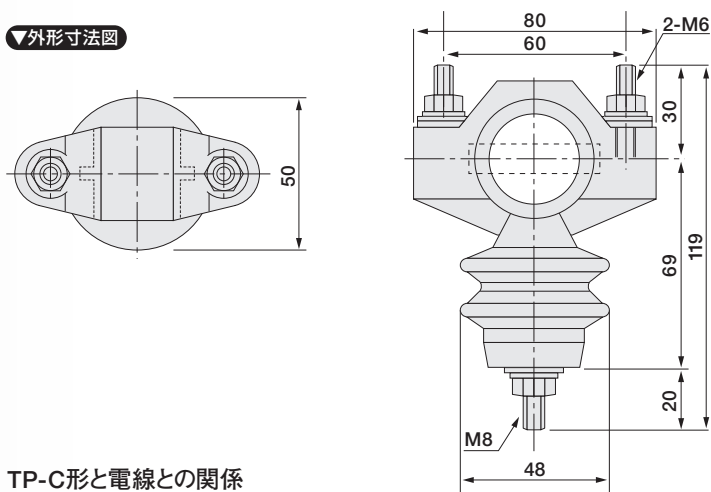
TP-C形

1箱50個入り

認定キュービクル適合品



▼外形寸法図



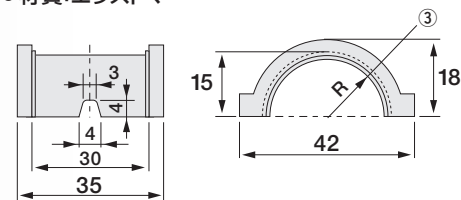
TP-C形と電線との関係

(ご注文の際は形式をご指定ください。専用アダプタが付属します。)

形 式	電 線			ア ダ プ タ	
	サイズ	種 類	仕上外径	NO.	R
TP-C-6S	100mm ²	KIP	21mm	6S	10.5
TP-C-7S	150	"	25	7S	12.5
TP-C-8S	200	"	28	8S	14
TP-C-9	250	"	30	不 要	

▼TP-C形アダプタ外形


●材質:エラストマー



TP-C-	R	KIP	KIP
	③	mm ²	外径
6S	10.5	100	φ21
7S	12.5	150	25
8S	14	200	28
9	—	250	30

TP-L形/TP-F形

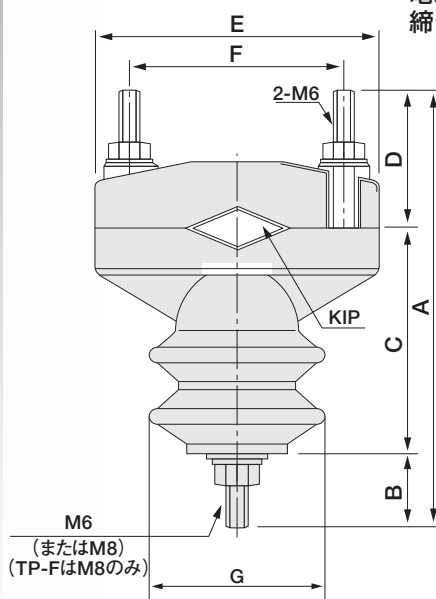
1箱50個入り 100個入り



※認定キュービクルには使用できません。

▼外形寸法図

電線支持用(フリーサイズ)



- アダプタ無しで8~150mm²/5.5~100mm²の幅広い電線サイズに適用できます。管理部材の削減にご活用下さい。
- 電線の絶縁体に変形しますので、締付けすぎに注意して下さい。

形 式	A	B	C	D	E	F	G	KIPmm ²
TP-L	112	20	59	33	80	60	48	8~150
TP-F	100	15	55	30	70	50	39	5.5~100

※TP-L形の取付ネジはM6かM8をご指定下さい。