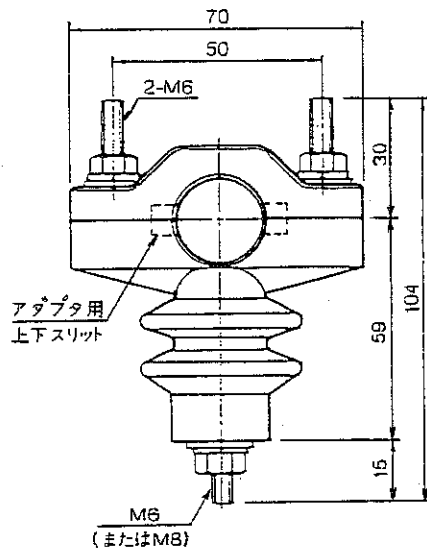


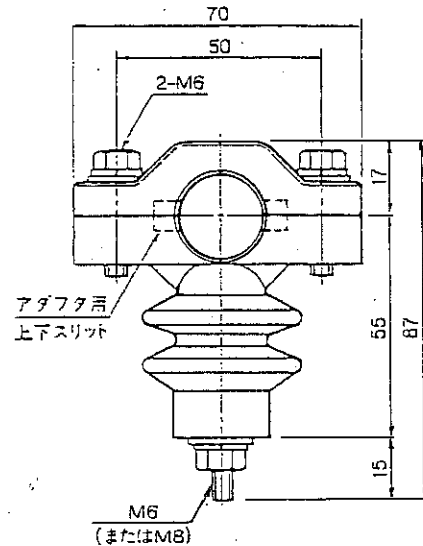
作成	照合	承認	仕 様 書	整理番号	1 / 1
守	—	石井		9706-104	
品名： TP-A形高圧絶縁電線支持具				2001年12月 7日	
1. 用 途 高圧絶縁電線の支持					
2. 準拠規格 J I S C 4 6 2 0 キュービクル式高圧受電設備（電線支持物）					
3. 形 式 TP-A形及びTP-A形十ネジ（十字穴付六角ボルト付） 取付脚部ボルトはM6とM8の2種類あります。					
4. 定 格					
1) 定格電圧 A C 7 . 2 k V					
2) 定格周波数 5 0 / 6 0 H z					
3) 商用周波耐電圧 2 2 k V 1 分間 （アダプタを使用して取り付けした KIP 電線の心線と取付金属板間）					
4) 雷インパルス耐電圧 6 0 k V （アダプタを使用して取り付けした KIP 電線の心線と取付金属板間）					
5) 耐寒、耐熱性 - 2 0 ℃ ~ + 9 0 ℃					
6) 機械的強度					
引張荷重 2 0 0 Kgf 以上					
側面荷重 1 0 0 Kgf 以上、					
5. 材質 本体 : P P (ポリプロピレン)樹脂 黒色 ボルト、ナット、ワッシャ類： 鉄・亜鉛クロメートメッキ					
6. 外形寸法及び 図番 9706-224 参照 アダプタ					

御承認用仕様書図面

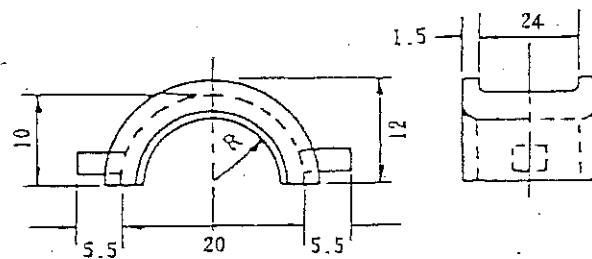
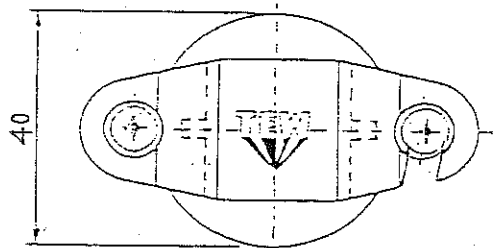
TP-A形



TP-A形(+ネジ)



TP-A形アダプター外形



TP-A形と電線との関係 (ご注文の際は形式をご指定ください)

形 式	電 線			ア ダ プ タ	
	サイズ	種 類	仕上外径	NO.	R
TP-A-1S	8mm ²	KIP	12mm	1S	6
TP-A-2S	14	〃	13	2S	6.5
TP-A-3S	22	〃	14	3S	7
TP-A-4S	38	〃	16	4S	8
TP-A-5S	60	〃	18	5S	9
TP-A-6	100	〃	21	不 要	

※TP-A-1S～5S：材質酢酸ビニール、アダプタ付

関 係 図 面 記 事	商 法	第 三 角 法	作 成	61年12月7日	名 高圧機器用電線支持具 (高圧絶縁電線用・屋内型)
	検 査	図 算	写 真	担 当	
	図 算	計 算	製 図	製 図	
	尺 度		製 作 数		
			塗 装		図 番
					9706-224



泰和電気工業株式会社