

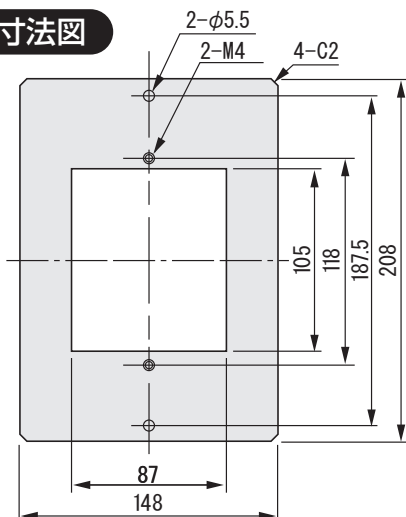
取付け枠

■旧型の継電器を更新する際に必要となる取付用部品です。
詳細については、P28～P29の新旧形式一覧表でご確認下さい。

●LGA用(タイプB)※B

※B 既設LGA-4Bシリーズの漏電火災警報機の更新時に使用します。

▼外形寸法図



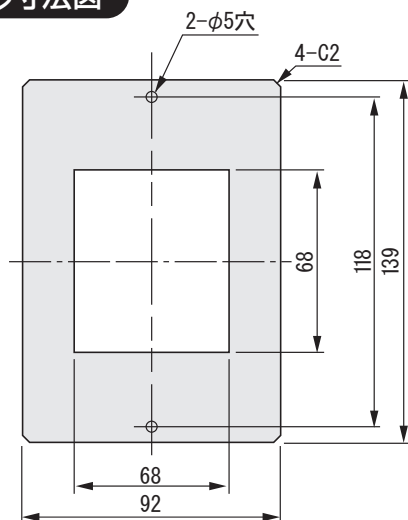
▼定格・仕様

	LGA用
材質	t2.0鋼板
塗装色	5Y7/1(マンセル値)半ツヤ
重量	約320g

●LGF用(タイプE)※E

※E 薄形の漏電継電器 (LGF-11B、LGF-21Bなど) を高性能形 (LL-31K口、LL-50BK口など) に取替える時に使用します。

▼外形寸法図



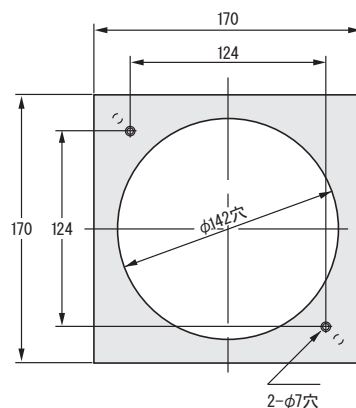
▼定格・仕様

	LGF用
材質	t2.0鋼板
塗装色	N1.5(黒)半艶
重量	約130g

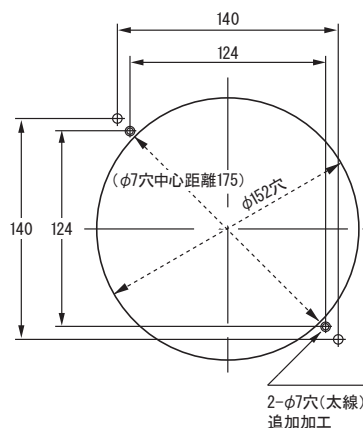
●丸胴用(タイプC)※C

※C 既設φ150の丸胴ケース穴にDシリーズ継電器を取付ける時に使用します。タイプAを使用していた場合もタイプCに交換が必要です。パネル板(盤板)にφ7穴を2箇所加工して下さい。

▼外形寸法図



▼追加加工図



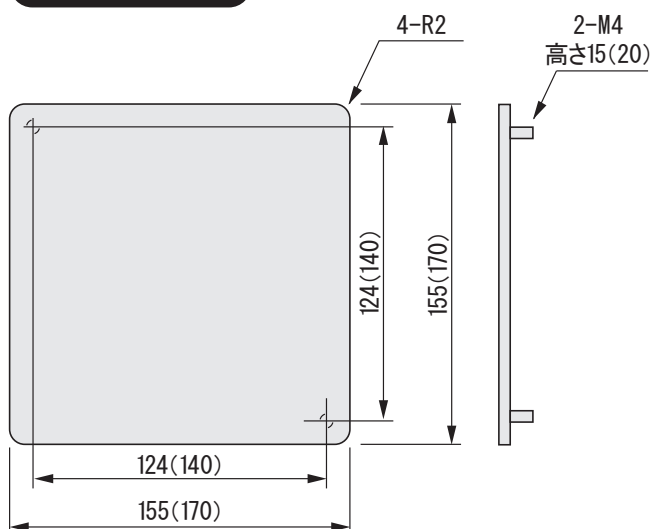
▼定格・仕様

	丸胴用
材質	t2.3鋼板
仕上げ	黒色クロメートメッキ
重量	約240g

●塞ぎ板 φ140 φ150

丸胴形継電器を取外した時に使用する塞ぎ板です。φ140とφ150があります。

▼外形寸法図



▼定格・仕様

	丸胴用
材質	SPCC t1.6
塗装色	N1.5(黒) 半艶
重量	約310g(約370g)