

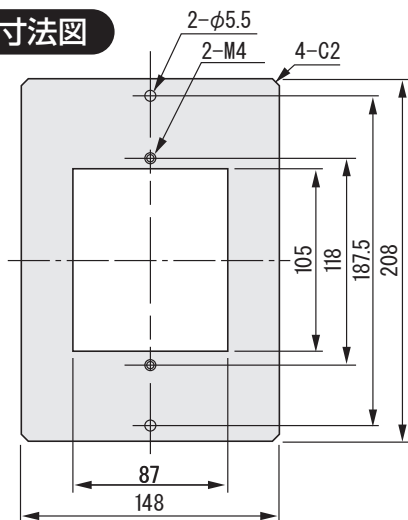
取付け枠

■旧型の継電器を更新する際に必要となる取付用部品です。
詳細については、P29～P30の新旧形式一覧表でご確認下さい。

●LGA用(タイプB)※B

※B 既設LGA-4Bシリーズの漏電火災警報機の更新時に使用します。

▼外形寸法図



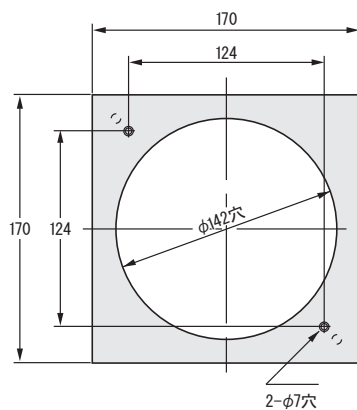
▶ 定格・仕様

	L G A 用
材 質	t2.0鋼板
塗 装 色	5Y7/1(マンセル値)半ツヤ
重 量	約320g

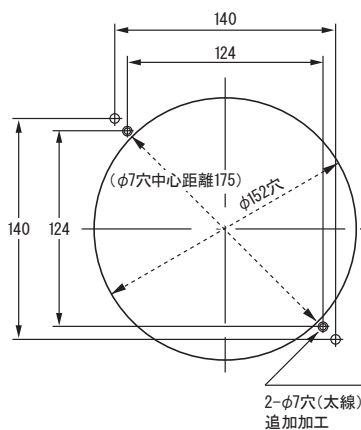
●丸胴用(タイプC)※C

※C 既設φ150の丸胴ケース穴にDシリーズ継電器を取付ける時に使用します。タイプAを使用していた場合もタイプCに交換が必要です。パネル板(盤板)にφ7穴を2箇所加工して下さい。

▼外形寸法図



▼追加加工図



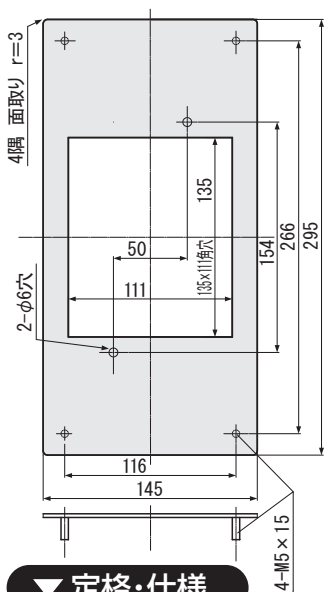
▶ 定格・仕様

	丸 胴 用
材 質	t2.3鋼板
仕 上 げ	黒色クロメートメッキ
重 量	約240g

●集合型用(タイプD)※D

※D 集合型漏電継電器(UP形)をUP-5D/10Dに更新時に使用します。

▼外形寸法図



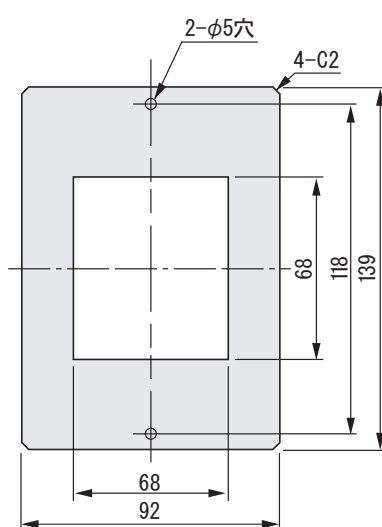
▼ 定格・仕様

	集合型用
材 質	t2.3鋼板
仕 上 げ	黒色クロメートメッキ
質 量	約500g

●LGF用(タイプE)※E

※E 薄形の漏電継電器(LGF-11B, LGF-21Bなど)を高機能形(LL-31K□, LL-50BK□など)に取替える時に使用します。

▼外形寸法図



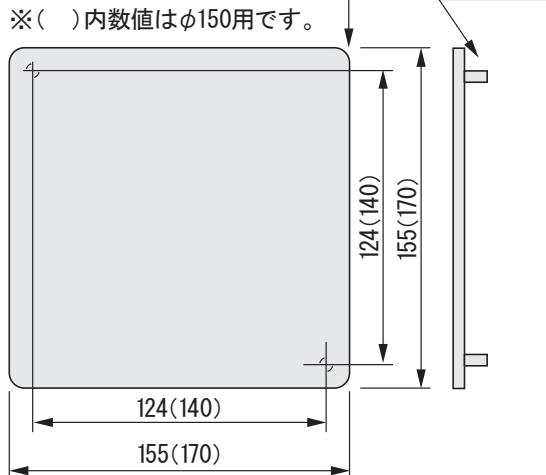
▼ 定格・仕様

	L G F 用
材 質	t2.0鋼板
塗 装 色	N1.5(黒)半艶
重 量	約130g

●塞ぎ板 φ140 φ150

丸胴形継電器を取外した時に使用する塞ぎ板です。φ140とφ150があります。

▼外形寸法図



▼ 定格・仕様

	丸 胴 用
材 質	SPCC t1.6
塗 装 色	N1.5(黒) 半艶
重 量	約310g(約370g)