

零相基準入力装置 ZPD形シリーズ

▼ ZPD-2形



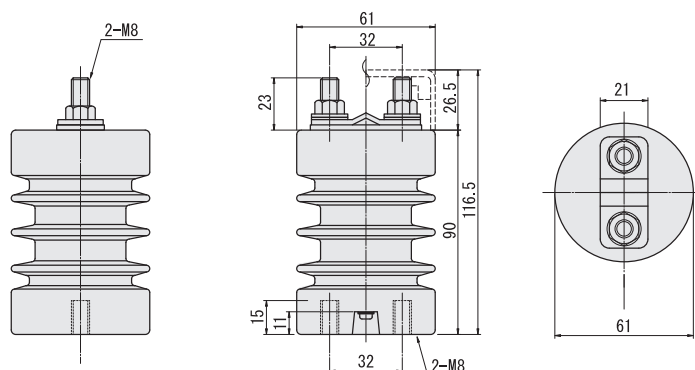
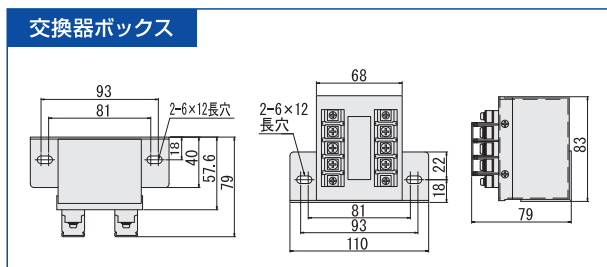
▼ 定格・仕様

| ZPD-2形 | |
|--------|------------------------------------|
| 構造 | 屋内エポキシ樹脂ポスト碍子形 |
| 組合せ継電器 | SHG-M11、SHG-D□11、TVG-DV30、TRG-DV30 |
| 定格制御電圧 | 7.2kV |
| 静電容量 | 250pF×3 |
| 絶縁階級 | 6号A、AC22kV／1分間 |
| 曲げ耐荷重 | 1765N(180kg) |
| 重量 | 碍子本体:1.83kg(3個1組)／変換器ボックス:0.5kg |


※附属品 碍子相互と変換器BOX間の接続電線

▼ 外形寸法図

交換器ボックス



▼ ZPD-23形



▼ 定格・仕様

| | | |
|-----------|------------------------------|---------------------------|
| | ZPD-23形 | |
| 定 格 電 圧 | 7.2kV | |
| 相 数 | 3相 | |
| 静 電 容 量 | 250pF／1相 | |
| 定 格 周 波 数 | 50／60Hz 共用 | |
| 耐 電 圧 | 高圧側端子と低圧側端子・大地間 | AC22kV／1分間 DC60kV／10秒間 |
| | 低圧側端子と大地間 | AC2kV／1分間 |
| 絶 縁 階 級 | 6号A | |
| 絶 縁 抵 抗 | 高圧側端子と低圧側端子・大地間 | DC1000Vメガー20MΩ以上 |
| 質 量 | 約8kg (碍子3個、変換器ボックス1個、断路機能3相) | |
| 使用温度範囲 | －20～60℃ | |
| 使 用 場 所 | 屋内(気中) | |
| 無電圧開閉性能 | 100回以上 | |

▼ 外形寸法図

