

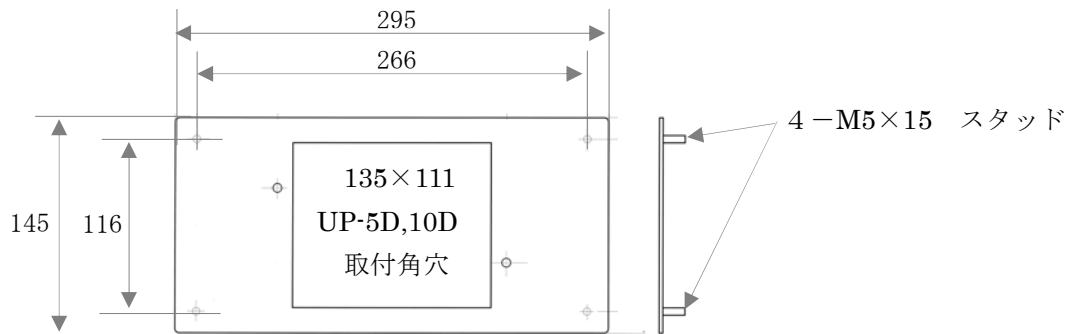
UP-10LAS、EW-10 更新用取付枠 (タイプD)

取扱説明書

本取扱説明書は、集合型漏電継電器・UP-10LAS形(泰和電気工業(株)製)／EW-10形(富士電機機器制御(株)製)が取り付けられていた窓枠部に、弊社集合型漏電継電器・UP-5D、10D形を取り付けるために必要な、取付枠(タイプD)に関するものです。パネル面の追加加工無しで、既設パネル板(盤板)に設置出来ます。

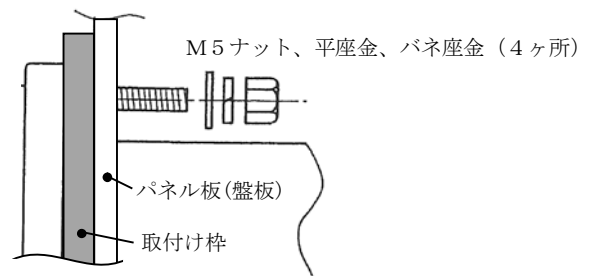
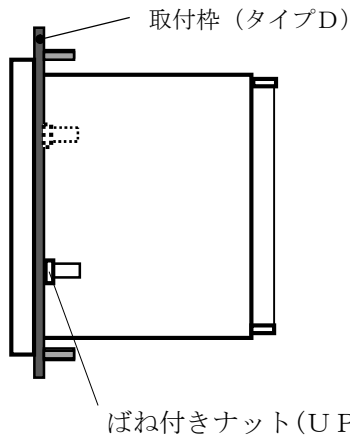
【付属品】M5ナット・平座金・バネ座金 各4個

1. 更新用取付枠 (タイプD) 外形寸法図



2. パネル板(盤板)への取り付け

- UP-5D、10Dを取付枠の取付角穴に挿入し、2ヶ所のM5ボルトをばね付きナットで固定ください。
- 取付け枠付UP-5D、10Dをパネル板(盤板)の既設穴に前面よりはめ込み、裏面よりナットで4ヶ所を固定します。^{補足3}



(補足)

- 保護継電器本体の取扱いにつきましては、各継電器の取扱説明書をお読みください。
- 取付け枠 材質：t2.3 鋼板 メッキ：三価黒クロメートメッキ
- 盤面の既設加工穴の寸法公差(上下方向寸法110mm)により、挿入時UP-5D、10Dが完全に奥まで入らない場合は、恐れ入りますが、盤穴のケース挿入部をやすり掛け等で拡幅調整してください。



泰和電気工業株式会社 TAIWA ELECTRIC INDUSTRIES CO.,LTD

1401-804 2023.2

本社	〒105-0013	東京都港区浜松町2-7-16第3小森谷ビル2F	TEL03-3432-2521(代)	FAX03-3432-2527
埼玉工場	〒339-0028	さいたま市岩槻区美園東3-5-3	TEL048-797-3131(代)	FAX048-720-8070
埼玉営業所	〒339-0028	さいたま市岩槻区美園東3-5-3	TEL048-720-8071	FAX048-720-8072
名古屋営業所	〒455-0001	名古屋市港区七番町4-7-54	TEL052-661-4100	FAX052-661-4107